

# NORDIKA

EMIL  
CERAMICA



NORDIKA



NORDIKA SI ISPIRA  
ALLE PIETRE DEI TERRITORI  
NORD-EUROPEI


 DI CUI METTE IN RISALTO  
LA CARATTERISTICA

SFALDATURA DELLE  
ROCCE SEDIMENTARIE  
CHE CONFERISCE  
TRIDIMENSIONALITÀ

 E DINAMISMO  
ALLA SUPERFICIE.

IL RISULTATO  
È MORBIDEZZA  
E CONTINUITÀ,  
ENFATIZZATA  
DALL'UNIFORMITÀ CROMATICA  
DEL PROGETTO.

PER QUESTO NORDIKA  
È IDEALE  
PER IL RIVESTIMENTO  
DI AMBIENTI  
A CUI SI VUOLE DARE

 UN SAPORE RIGOROSO,  
DECISO E ALLO STESSO  
TEMPO ARMONIOSO  
E ACCOGLIENTE.

*Nordika is inspired by the stones of northern European lands, focusing on the distinctive fractured faces of sedimentary rocks to give the surface a three-dimensional dynamism.*

*The resulting effect is subtle and continuous, underlined by the uniformity of the colour scheme.*

*This makes Nordika an ideal covering for interiors with a strong, austere yet also tasteful, appealing character.*

DARK





**N9ND9R** Dark Nat. Rett. 90x90 - 35<sup>7/16</sup>" x 35<sup>7/16</sup>"





# GREY









**I30ND8R** Mosaico 3x3  
Grey Nat. Rett. 30x30 - 11<sup>13/16</sup>"x11<sup>13/16</sup>"

**N9ND8R** Grey Nat. Rett. 90x90 - 35<sup>7/16</sup>"x35<sup>7/16</sup>"  
**94ND8R** Grey Nat. Rett. 45x90 - 17<sup>11/16</sup>"x35<sup>7/16</sup>"





# SAND







**N9ND3R** Sand Nat. Rett. 90x90 - 35<sup>7/16</sup>"x35<sup>7/16</sup>"



**94ND3R** Sand Nat. Rett. 45x90 - 17<sup>11/16</sup>"x35<sup>7/16</sup>"

**20MM**

# 50x100

NORDIKA

**NORDIKA 20MM** OFFRE LA POSSIBILITÀ DI REALIZZARE SPAZI ESTERNI DI GRANDE VALORE ESTETICO, SENZA RINUNCIARE ALLE PRESTAZIONI TECNICHE.

LE CARATTERISTICHE SPECIFICHE DI **NORDIKA 20MM** PERMETTONO DI INTEGRARE PERFETTAMENTE IL MATERIALE CON L'AMBIENTE CIRCOSTANTE, OFFRENDO LA POSSIBILITÀ DI CREARE IN MODO SEMPLICE ED EFFICACE CAMMINAMENTI E PERCORSI OUTDOOR.

L'ALTO SPESSORE DI **NORDIKA 20MM** GARANTISCE UN'ELEVATA RESISTENZA RENDENDOLO IDEALE NEGLI AMBIENTI INTERNI ED ESTERNI PUBBLICI.

**NORDIKA 20MM** È FACILE DA POSARE SU ERBA, SU SABBIA, SU GHIAIA. LA POSA A COLLA SU MASSETTO PERMETTE DI REALIZZARE PAVIMENTAZIONI CARRABILI INDUSTRIALI E COMMERCIALI. IDEALE PER RAMPE DI ACCESSO E GARAGE.

**NORDIKA 20MM** È L'IDEALE PER LA CREAZIONE DI PAVIMENTI SOPRAELEVATI.



**XC5ND8R** Grey Nat. Rett. 50x100 - 19<sup>11/16"</sup> x 39<sup>3/8"</sup>





**NORDIKA 20MM** OFFERS THE CHANCE TO DEVELOP EXTREMELY AESTHETICALLY PLEASING EXTERNAL SPACES WITHOUT COMPROMISING ON TECHNICAL EXPERTISE.

THE SPECIFIC QUALITIES OF **NORDIKA 20MM** ALLOW YOU TO PERFECTLY INTEGRATE THE MATERIAL IN THE SURROUNDING ENVIRONMENT, MAKING IT POSSIBLE TO CREATE WALKWAYS AND OUTDOOR PATHS EASILY AND EFFECTIVELY.

## 50x100 NORDIKA



THE THICKNESS OF **NORDIKA 20MM** GUARANTEES EXCELLENT RESISTANCE, MAKING IT IDEAL FOR USE IN BOTH INDOOR AND OUTDOOR PUBLIC SPACES.

**NORDIKA 20MM** IS EASY TO LAY ON GRASS, SAND AND GRAVEL. BY GLUING IT DOWN TO SCREED IT IS POSSIBLE TO CREATE INDUSTRIAL AND COMMERCIAL PAVED DRIVEWAYS. IDEAL FOR ACCESS RAMPS AND GARAGES.


**NORDIKA 20MM** IS IDEAL FOR THE CREATION OF CAVITY FLOORS.



### 20MM formati sizes / formats / formate / tamaños / форматы



**XC5ND9R** Dark Nat. Rett.  
50x100 - 19<sup>11/16</sup>"x39<sup>3/8</sup>" ● 85



**XC5ND8R** Grey Nat. Rett.  
50x100 - 19<sup>11/16</sup>"x39<sup>3/8</sup>" ● 85



**XC5ND3R** Sand Nat. Rett.  
50x100 - 19<sup>11/16</sup>"x39<sup>3/8</sup>" ● 85

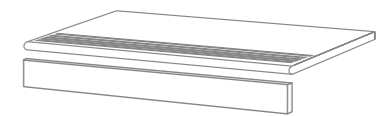
### 20MM pezzi speciali trims - pieces speciales - formteile - piezas especiales - СПЕЦИАЛЬНЫЕ ИЗДЕЛИЯ



**GRADONE - STEP**  
33x100x5 - 12<sup>15/16</sup>"x39<sup>3/8</sup>"x1<sup>15/16</sup>" Nat. Rett.  
Pcs. Box. 2 - ML x Box 2  
**8SND9R** Dark ● 93  
**8SND8R** Grey ● 93  
**8SND3R** Sand ● 93



**ANGOLARE - CORNER TILE DX / SX**  
33x100x5 - 12<sup>15/16</sup>"x39<sup>3/8</sup>"x1<sup>15/16</sup>" Nat. Rett.  
Pcs. Box. 2 - ML x Box 2  
**8SND9RD / 8SND9RS** Dark ● 98  
**8SND8RD / 8SND8RS** Grey ● 98  
**8SND3RD / 8SND3RS** Sand ● 98



**GRADINO - STAIR TREAD**  
33x100 - 12<sup>15/16</sup>"x39<sup>3/8</sup>" Nat. Rett.  
Pcs. Box. 2 - ML x Box 2  
**6SND9R** Dark ● 91  
**6SND8R** Grey ● 91  
**6SND3R** Sand ● 91

**ALZATA - RISER**  
16,5x100 - 6<sup>1/2</sup>"x39<sup>3/8</sup>" Nat. Rett.  
Pcs. Box. 4 - ML x Box 4  
**4TND9R** Dark ● 54  
**4TND8R** Grey ● 54  
**4TND3R** Sand ● 54



**TERMINALE - ENDINGPIECE**  
33x100x2,5 - 12<sup>15/16</sup>"x39<sup>3/8</sup>"x1<sup>15/16</sup>" Nat. Rett.  
Pcs. Box. 2 - ML x Box 2  
**7SND9R** Dark ● 93  
**7SND8R** Grey ● 93  
**7SND3R** Sand ● 93



**ANGOLO TERMINALE - ENDINGPIECE CORNER DX / SX**  
33x100x2,5 - 12<sup>15/16</sup>"x39<sup>3/8</sup>"x1<sup>15/16</sup>" Nat. Rett.  
Pcs. Box. 2 - ML x Box 2  
**7SND9RD / 7SND9RS** Dark ● 98  
**7SND8RD / 7SND8RS** Grey ● 98  
**7SND3RD / 7SND3RS** Sand ● 98



**formati** sizes / formats / formate / tamaños / форматы



**N9ND9R** Dark Nat. Rett. 90x90 - 35<sup>7/16</sup>"x35<sup>7/16</sup>" ● 80  
**94ND9R** Dark Nat. Rett. 45x90 - 17<sup>11/16</sup>"x35<sup>7/16</sup>" ● 73  
**98ND9R** Dark Nat. Rett. 60x120 - 23<sup>5/8</sup>"x47<sup>1/4</sup>" ● 771  
**60ND9R** Dark Nat. Rett. 60x60 - 23<sup>5/8</sup>"x23<sup>5/8</sup>" ● 662  
**63ND9R** Dark Nat. Rett. 30x60 - 11<sup>13/16</sup>"x23<sup>5/8</sup>" ● 61

**decori** decors / decors / dekore / decorados / декоры

**Mosaico 3x3\***

Tessera - Chip 2,8x2,8 - 1<sup>1/8</sup>"x1<sup>1/8</sup>"



**I30ND9R** Dark Nat. Rett. 30x30 - 11<sup>13/16</sup>"x11<sup>13/16</sup>" ● 98

**Mosaico 10x10\***

Tessera - Chip 9,8x9,8 - 3<sup>7/8</sup>"x3<sup>7/8</sup>"



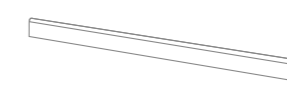
**K30ND9R** Dark Nat. Rett. 30x30 - 11<sup>13/16</sup>"x11<sup>13/16</sup>" ● 90

\* Su rete in fibra - On fibre mesh backing  
 Sur filet en fibre de verre - Auf Glasfasernetz  
 Sobre malla de fibra - На волоконной сетке

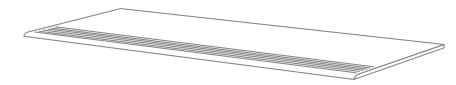
**pezzi speciali** trims - pieces especiales - formteile - piezas especiales - специальные изделия



**BATTISCOPA - SKIRTING**  
 7,5x60 - 2<sup>15/16</sup>"x23<sup>5/8</sup>"  
 Pcs. Box. 15 - ML x Box 9  
**87ND9R** Dark Nat. Rett. ● 11



**BATTISCOPA - SKIRTING**  
 4,6x90 - 1<sup>13/16</sup>"x35<sup>7/16</sup>"  
 Pcs. Box. 8 - ML x Box 7,20  
**B3ND9R** Dark Nat. Rett. ● 17



**GRADINO - STAIR TREAD**  
 33x120 - 12<sup>15/16</sup>"x47<sup>1/4</sup>"  
 Pcs. Box. 6 - ML x Box 7,20  
**74ND9R** Dark Nat. Rett. ● 91



**GRADONE - STEP**  
 33x120x3,2x3,2 - 12<sup>15/16</sup>"x47<sup>1/4</sup>"x1<sup>11/4</sup>"x1<sup>11/4</sup>"  
 Pcs. Box. 2 - ML x Box 2,40  
**CRND9R** Dark Nat. Rett. ● 95



**ANGOLARE - CORNER TILE DX/SX**  
 33x120x3,2x3,2 - 12<sup>5/16</sup>"x47<sup>1/4</sup>"x1<sup>1/4</sup>"x1<sup>1/4</sup>"  
 Pcs. Box. 1 - ML x Box 1,20  
**ACND9RD/ACND9RS** Dark Nat. Rett. ● 100

Si consiglia la posa con fuga 2 mm. - Laying with a 2 mm-joint is recommended.  
 Pose recommandée avec joints de 2 mm. - Es wird eine Fugenbreite von 2 mm empfohlen.  
 Se recomienda la colocación con juntas de 2 mm. - Рекомендуется укладка с швом 2 мм.



GREY


**formati** sizes / formats / formate / tamaños / форматы

|   |  |   |  |   |
|---|--|---|--|---|
|   |  |   |  |   |
| <b>N9ND8R</b> Grey Nat. Rett.<br>90x90 - 35 <sup>7/16</sup> "x35 <sup>7/16</sup> " ● 80 | <b>94ND8R</b> Grey Nat. Rett.<br>45x90 - 17 <sup>11/16</sup> "x35 <sup>7/16</sup> " ● 73 | <b>98ND8R</b> Grey Nat. Rett.<br>60x120 - 23 <sup>5/8</sup> "x47 <sup>1/4</sup> " ● 771 | <b>60ND8R</b> Grey Nat. Rett.<br>60x60 - 23 <sup>5/8</sup> "x23 <sup>5/8</sup> " ● 662 | <b>63ND8R</b> Grey Nat. Rett.<br>30x60 - 11 <sup>13/16</sup> "x23 <sup>5/8</sup> " ● 61 |

**decori** decors / decors / dekore / decorados / декоры

**Mosaico 3x3\***

Tessera - Chip 2,8x2,8 - 1<sup>1/8</sup>"x1<sup>1/8</sup>"



**I30ND8R** Grey Nat. Rett.  
30x30 - 11<sup>13/16</sup>"x11<sup>13/16</sup>" ● 98

**Mosaico 10x10\***

Tessera - Chip 9,8x9,8 - 3<sup>7/8</sup>"x 3<sup>7/8</sup>"



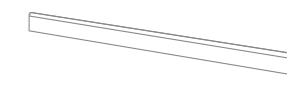
**K30ND8R** Grey Nat. Rett.  
30x30 - 11<sup>13/16</sup>"x11<sup>13/16</sup>" ● 90

\* Su rete in fibra - On fibre mesh backing  
Sur filet en fibre de verre - Auf Glasfasernetz  
Sobre malla de fibra - На волоконной сетке

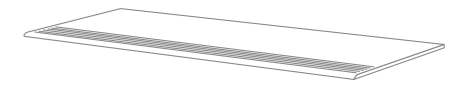
**pezzi speciali** trims - piezas especiales - formteile - piezas especiales - специальные изделия



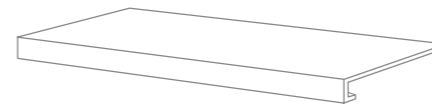
**BATTISCOPIA - SKIRTING**  
7,5x60 - 2<sup>15/16</sup>"x23<sup>5/8</sup>"  
Pcs. Box. 15 - ML x Box 9  
**87ND8R** Grey Nat. Rett. ● 11



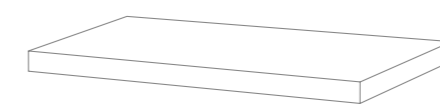
**BATTISCOPIA - SKIRTING**  
4,6x90 - 1<sup>13/16</sup>"x35<sup>7/16</sup>"  
Pcs. Box. 8 - ML x Box 7,20  
**B3ND8R** Grey Nat. Rett. ● 17



**GRADINO - STAIR TREAD**  
33x120 - 12<sup>15/16</sup>"x47<sup>1/4</sup>"  
Pcs. Box. 6 - ML x Box 7,20  
**74ND8R** Grey Nat. Rett. ● 91



**GRADONE - STEP**  
33x120x3,2x3,2 - 12<sup>15/16</sup>"x47<sup>1/4</sup>"x1<sup>11/4</sup>"x1<sup>11/4</sup>"  
Pcs. Box. 2 - ML x Box 2,40  
**CRND8R** Grey Nat. Rett. ● 95



**ANGOLARE - CORNER TILE DX/SX**  
33x120x3,2x3,2 - 12<sup>5/16</sup>"x47<sup>1/4</sup>"x1<sup>1/4</sup>"x1<sup>1/4</sup>"  
Pcs. Box. 1 - ML x Box 1,20  
**ACND8RD/ACND8RS** Grey Nat. Rett. ● 100

Si consiglia la posa con fuga 2 mm. - Laying with a 2 mm-joint is recommended.  
Pose recommandée avec joints de 2 mm. - Es wird eine Fugenbreite von 2 mm empfohlen.  
Se recomienda la colocación con juntas de 2 mm. - Рекомендуется укладка с швом 2 мм.



SAND

**formati** sizes / formats / formate / tamaños / форматы



**N9ND3R** Sand Nat. Rett. 90x90 - 35<sup>7/16</sup>"x35<sup>7/16</sup>" ● 80  
**94ND3R** Sand Nat. Rett. 45x90 - 17<sup>11/16</sup>"x35<sup>7/16</sup>" ● 73  
**98ND3R** Sand Nat. Rett. 60x120 - 23<sup>5/8</sup>"x47<sup>1/4</sup>" ● 771  
**60ND3R** Sand Nat. Rett. 60x60 - 23<sup>5/8</sup>"x23<sup>5/8</sup>" ● 662  
**63ND3R** Sand Nat. Rett. 30x60 - 11<sup>13/16</sup>"x23<sup>5/8</sup>" ● 61

**decori** decors / decors / dekore / decorados / декоры

**Mosaico 3x3\***

Tessera - Chip 2,8x2,8 - 1<sup>1/8</sup>"x1<sup>1/8</sup>"



**I30ND3R** Sand Nat. Rett. 30x30 - 11<sup>13/16</sup>"x11<sup>13/16</sup>" ● 98

**Mosaico 10x10\***

Tessera - Chip 9,8x9,8 - 3<sup>7/8</sup>"x 3<sup>7/8</sup>"



**K30ND3R** Sand Nat. Rett. 30x30 - 11<sup>13/16</sup>"x11<sup>13/16</sup>" ● 90

\* Su rete in fibra - On fibre mesh backing  
 Sur filet en fibre de verre - Auf Glasfasernetz  
 Sobre malla de fibra - На волоконной сетке

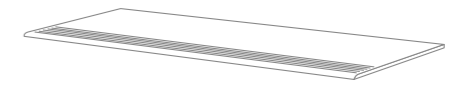
**pezzi speciali** trims - piezas especiales - formteile - piezas especiales - специальные изделия



**BATTISCOPA - SKIRTING**  
 7,5x60 - 2<sup>15/16</sup>"x23<sup>5/8</sup>"  
 Pcs. Box. 15 - ML x Box 9  
**87ND3R** Sand Nat. Rett. ● 11



**BATTISCOPA - SKIRTING**  
 4,6x90 - 1<sup>13/16</sup>"x35<sup>7/16</sup>"  
 Pcs. Box. 8 - ML x Box 7,20  
**B3ND3R** Sand Nat. Rett. ● 17



**GRADINO - STAIR TREAD**  
 33x120 - 12<sup>15/16</sup>"x47<sup>1/4</sup>"  
 Pcs. Box. 6 - ML x Box 7,20  
**74ND3R** Sand Nat. Rett. ● 91



**GRADONE - STEP**  
 33x120x3,2x3,2 - 12<sup>15/16</sup>"x47<sup>1/4</sup>"x1<sup>11/4</sup>"x1<sup>11/4</sup>"  
 Pcs. Box. 2 - ML x Box 2,40  
**CRND3R** Sand Nat. Rett. ● 95



**ANGOLARE - CORNER TILE DX/SX**  
 33x120x3,2x3,2 - 12<sup>5/16</sup>"x47<sup>1/4</sup>"x1<sup>1/4</sup>"x1<sup>1/4</sup>"  
 Pcs. Box. 1 - ML x Box 1,20  
**ACND3RD/ACND3RS** Sand Nat. Rett. ● 100

Si consiglia la posa con fuga 2 mm. - Laying with a 2 mm-joint is recommended.  
 Pose recommandée avec joints de 2 mm. - Es wird eine Fugenbreite von 2 mm empfohlen.  
 Se recomienda la colocación con juntas de 2 mm. - Рекомендуется укладка с швом 2 мм.

# NORDIKA

Dry - Pressed Ceramic Tiles ISO 13006 Annex G - UNI EN 14411 Annex G - Bla GL



| CARATTERISTICHE TECNICHE   |  | NORMA  | VALORI                                      |               |
|--|--|--|---|---------------|
| Technical Features - Características Técnicas - Technische Eigenschaften<br>Technische Eigenschaften - Características Técnicas - Технические Характеристики |  | Standard - Norme<br>Norm - Norma - Норма   | Value - Valeur<br>Vorgabe - Valor - Средние |               |
|  | <b>PLANARITÀ</b><br>Flatness - Planéité - Ebenfächigkeit - Planaridad - Плоскость  | UNI EN ISO 10545/2   | ± 0,26% / ± 1,5MM                           |               |
|  |  | ASTM C485<br>CALIBRATED ± 0,75%<br>(MAX ± 0,09 in)   | -   |               |
|  |  | ASTM C485<br>RECTIFIED ± 0,40%<br>(MAX ± 0,05 IN-SIZE ≤ 60 cm)<br>(MAX ± 0,07 IN-SIZE > 60 cm) | ± 0,25%                                     |               |
|  | <b>ASSORBIMENTO D'ACQUA (VALORE MEDIO IN %)</b><br>Water absorption (Average value expressed in %) - Absorption d'eau (Valeur moyenne en %)<br>Wasseraufnahme (Durchschnittswert in %) - Absorción de agua (Valor medio en %)<br>Поглощение воды   | UNI EN ISO 10545/3<br>≤ 0,5 %  | CONFORME                                    |               |
|  |  | ASTM C373  | COMPLIANT                                   |               |
|  | <b>RESISTENZA ALLA FLESSIONE</b><br>Modulus of rupture - Resistance a la flexion - Biegefestigkeit<br>Resistencia a la flexion - Прочность на изгиб  |  | <b>NATURALE</b>                             | <b>20 MM.</b> |
|  |  | UNI EN ISO 10545/4   | ≥ 50 N/MM²                                  | ≥ 50 N/MM²    |
|  | <b>FORZA DI ROTTURA</b><br>Breaking strength - Résistance à la rupture - Bruchlast<br>Resistencia a la rotura - Разрывное усилие   | UNI EN ISO 10545/4   | ≥ 2000 N                                    | ≥ 4000 N      |
|  |  | ASTM C648  | 700 LBS                                     | 700 LBS       |
|  | <b>RESISTENZA AL GELO</b><br>Frost resistance - Résistance au gel - Frostbeständigkeit - Resistencia a las heladas - Морозостойкость   | UNI EN ISO 10545/12  | CONFORME                                    |               |
|  |  | ASTM C1026   | UNAFFECTED                                  |               |
|  | <b>RESISTENZA CHIMICA</b><br><b>AD ALTE E BASSE CONCENTRAZIONI DI ACIDI E BASI</b><br>Chemical resistance to high and low acid and basic concentrations<br>Résistance chimique aux hautes et basses concentrations d'acides et de bases<br>Chemikalienfestigkeit bei hohen und niedrigen Konzentrationen von Säuren und Basen<br>Resistencia química con concentraciones altas y bajas de ácidos y bases<br>Химическая стойкость к высоким и низким концентрациям кислот и щелочей | UNI EN ISO 10545/13  | GA - GLA - GHA                              |               |
|  |  | ASTM C-650   | UNAFFECTED                                  |               |
|  | <b>RESISTENZA ALLE MACCHIE</b><br>Stain resistance - Résistance aux taches - Fleckenbeständigkeit<br>Resistencia a las manchas - Стойкость к образованию пятен   | UNI EN ISO 10545/14  | 5   |               |
|  |  | CTI 81-7D  | NO EVIDENT VARIATION                        |               |
|  | <b>COEFFICIENTE DI ATTRITO</b><br>Slip resistance - Coefficient de glissement - Rutschfestigkeit Barfußbereich<br>Coeficiente de atrito medio - Коэффициент трения   |  | <b>NATURALE</b>                             | <b>20 MM.</b> |
|  |  | DIN 51130  | R10   | R11           |
|  |  | DIN 51097  | B (A+B)                                     | C (A+B+C)     |
|  |  | ANSI A 137.1- 2012<br>DCOF (SECTION 9.6)   | WET ≥ 0,42                                  | WET ≥ 0,42    |
|  |  | B.C.R.A.   | ≥ 0,40                                      | ≥ 0,40        |

Per maggiori chiarimenti sui dati tecnici e sulla garanzia consultare il catalogo generale in vigore. - For further information on technical specifications, please consult our up-dated general catalogue. - Pour toutes informations supplémentaires sur les données techniques et sur les garanties, veuillez consulter le catalogue general en vigueur. - Für weitere Informationen über technische Daten und Garantie beziehen sie sich bitte auf den aktuellen Gesamtkatalog. - Para ulteriores informaciones sobre los datos técnicos y la garantía, vease el catalogo general en vigor. - Более подробную информацию о технических данных и гарантии смотрите в действующем сводном катал.



| Articolo<br>Item<br>Reference<br>Artikel<br>Artículo<br>Артикула | Formato (cm)<br>Size (cm)<br>Format (cm)<br>Format (cm)<br>Тamaño (cm)<br>Формат (cm) | Spessore (mm)<br>Thickness (mm)<br>Epaisseur (mm)<br>Stärke (mm)<br>Espesor (mm)<br>Толщина (mm) | Pz. x Mq.<br>Pieces x Sqm<br>Pcs / M²<br>Stk. x Qm<br>Pzs x Mc.<br>Шт. x Кв.М. | Pz. x Scat.<br>Pieces x Box<br>Pcs / Bte<br>Stk. x Krt.<br>Pzs x Caja<br>Шт. x Кор. | Mq. x Scat.<br>Sqm x Box<br>M² / Bte<br>Qm x Krt.<br>Mc. x Caja<br>Кв.М x Кор. | Peso x Scat. (Kg)<br>Weight x Box (Kg)<br>Poids / Bte (Kg)<br>Gewicht x Krt. (Kg)<br>Peso x Caja (Kg)<br>Вес x Кор. (Kg) | Scat. x Pal.<br>Boxes x Pal.<br>Bte / Pal.<br>Krt. x Pal.<br>Cajas x Pal.<br>Кор. x Подд. | Mq. x Pal.<br>Sqm x Pal.<br>M² / Pal.<br>Qm x Pal.<br>Mc. x Pal.<br>Кв.М x Подд. | Peso x Pal. (Kg)<br>Weight x Pal. (Kg)<br>Poids / Pal. (Kg)<br>Gewicht x Pal. (Kg)<br>Peso x Pal. (Kg)<br>Вес x Подд (Kg) |
|--|---|--|--|---|--|--|---|--|---|
| N9ND_R   | 90x90   | 10   | 1,23   | 2   | 1,620  | 36,00  | 24  | 38,88  | 864   |
| 94ND_R   | 45x90   | 10   | 2,47   | 3   | 1,215  | 28,00  | 30  | 36,45  | 840   |
| 98ND_R   | 60x120  | 10   | 1,39   | 2   | 1,440  | 36,20  | 36  | 51,84  | 1303  |
| 60ND_R   | 60x60   | 10   | 2,78   | 3   | 1,080  | 25,00  | 40  | 43,20  | 1000  |
| 63ND_R   | 30x60   | 10   | 5,56   | 6   | 1,080  | 24,00  | 40  | 43,20  | 960   |
| XC5ND_R  | 50x100  | 20   | 2,00   | 1   | 0,500  | 22,50  | 50  | 25,00  | 1125  |
| I30ND_R  | 30x30   | 10   | 11,11  | 5   | 0,450  | 10,50  | 60  | 27,00  | 630   |
| K30ND_R  | 30x30   | 10   | 11,11  | 5   | 0,450  | 10,50  | 60  | 27,00  | 630   |

EMIL CERAMICA



Nordika puise son inspiration dans les pierres des territoires du Nord de l'Europe et, mettant en valeur le clivage caractéristique des roches sédimentaires, donne tridimensionnalité et dynamisme aux surfaces. Le résultat est la douceur et la continuité, accentuées par l'uniformité chromatique du projet. Pour cette raison Nordika est idéale pour le revêtement mural de pièces à qui l'on désire donner une ambiance rigoureuse, décidée et en même temps harmonieuse et accueillante.

## 20MM

Nordika 20mm offre la possibilité de réaliser des espaces extérieurs d'une grande valeur esthétique, sans toutefois renoncer aux prestations techniques.

Les caractéristiques spécifiques de Nordika 20mm permettent d'intégrer parfaitement le matériau à l'environnement ambiant, offrant la possibilité de créer simplement et efficacement des parcours faciles à nettoyer. L'épaisseur de Nordika 20mm garantit une résistance élevée aux charges et aux sollicitations, la rendant idéale pour l'intérieur et l'extérieur des espaces publics. Nordika 20mm est facile à poser sur l'herbe, le sable et le gravier. Une fois collé sur chape, le produit permet de réaliser des sols carrossables pour des espaces industriels et commerciaux. Idéal pour rampes d'accès et garages. Nordika 20mm est idéale pour la création de planchers surélevés.

Nordika ist von Gesteinen Nordeuropas inspiriert und bringt die typischen Schichtablagerungen von Sedimentgesteinen in dynamischen Flächenbildern mit einer besonderen Tiefenoptik zum Ausdruck. Weiche, fließende Strukturen werden einer einheitlichen Farbgebung betont. Nordika ist daher perfekt für Wandbeläge in strengen, markanten Stilwelten, die zugleich eine harmonische, behagliche Raumstimmung vermitteln.

## 20MM

Nordika 20mm bietet eine wertige Optik und ausgezeichnete Leistungsmerkmale und ist die ideale Lösung für die Gestaltung von Außenbereichen.

Die spezifischen Eigenschaften von Nordika 20mm gestatten eine perfekte Einbindung des Materials in den räumlichen Kontext und die einfache Gestaltung von Geh- und Fahrwegen im Außenbereich. Die hohe Fliesenstärke von Nordika 20mm gewährleistet eine ausgezeichnete Robustheit. Damit erweist sich die Kollektion als ideal für öffentliche Innen- und Außenbereiche. Nordika 20mm lässt sich problemlos auf Gras, Sand und Kies verlegen. Für befahrbare industrielle und gewerbliche Bodenbeläge empfiehlt sich die Verbundverlegung auf Estrich. Ideal für Zufahrten und Garagen. Nordika 20mm ist die perfekte Lösung für Doppelböden.

Nordika se inspira en las piedras de los territorios noreuropeos, pone de relieve la característica exfoliación de las rocas sedimentarias confiriéndole tridimensionalidad y dinamismo a la superficie. El resultado es suavidad y continuidad, recalada por la uniformidad cromática del proyecto. Por esto Nordika es ideal para revestir ámbitos a los que se quiera dar un aire riguroso, resuelto y al mismo tiempo armonioso y acogedor.

## 20MM

Nordika 20mm ofrece la posibilidad de revestir espacios exteriores de modo estéticamente muy agradable sin por ello tener que renunciar a unas magníficas prestaciones técnicas. Las características específicas de Nordika 20mm permiten integrar perfectamente el material en el entorno, brindando la posibilidad de crear de manera sencilla y eficaz caminitos y carriles al aire libre. El elevado grosor de Nordika 20mm garantiza una considerable resistencia, hecho por el que este tipo de material resulta de lo más idóneo para ámbitos públicos, tanto interiores como exteriores. Nordika 20mm se puede colocar fácilmente sobre superficies tan diversas como la hierba, la arena y la grava. Colocado con cola sobre la capa de relleno, permite realizar pavimentaciones transitables industriales y comerciales. Ideal para rampas de acceso y garajes. Nordika 20mm es un material de lo más idóneo para la creación de pavimentos sobreelevados.

Дизайн Nordika вдохновлен красотой камней, типичных для ландшафтов Северной Европы. Ярко выраженные следы разломов, характерные для осадочных горных пород, придают плитке объем и динамику. Легкие непрерывные линии прекрасно сочетаются с равномерным цветом фона. Все это делает плитку Nordika отличным решением для отделки интерьеров. Она позволяет придать помещению строгий, но вместе с тем привлекательный и изысканный вид.

## 20MM

С помощью представленной в коллекции Nordika 20mm можно обустроить открытые площадки, придавая им высокую эстетическую ценность и не поступаясь какими-либо техническими характеристиками. Благодаря особым свойствам представленная в коллекции Nordika 20mm гармонирует с окружающей средой. С ее помощью можно легко проложить надежные дорожки и переходы вне помещений. Представленная в коллекции Nordika 20mm отличается высокой прочностью, а потому идеально подходит для обустройства помещений общественных зданий и прилегающих территорий. Представленная в коллекции Nordika 20mm легко укладывается на траву, песок и щебень. Укладка на клей поверх стяжки позволяет обустроить территорию для проезда на промышленных и коммерческих предприятиях. Идеально подходит для наклонных въездов и гаражей. Представленная в коллекции Nordika 20mm идеально подходит для монтажа фальшполюв.

NORDIKA

**EMIL**  
CERAMICA

|  |  |
|--|--|
| Emilceramica is a brand of Emilceramica S.r.l. a socio unico   | Sede Commerciale/Amministrativa  |
| <a href="http://emilgroup.it/emilceramica">emilgroup.it/emilceramica</a><br><a href="http://emilgroup.it">emilgroup.it</a> | Via Ghiarola Nuova, 29 - 41042 Fiorano Modenese (Mo) Italy<br>T +39 0536 835111 - <a href="mailto:info@emilceramicagroup.it">info@emilceramicagroup.it</a><br>F (Italy) +39 0536 835958 - (Export) +39 0536 835490 |